


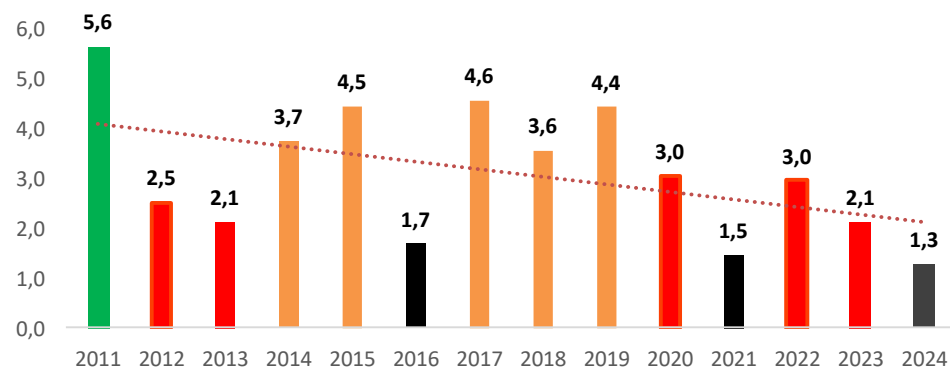
Echantillonnages Perdrix grises 2024



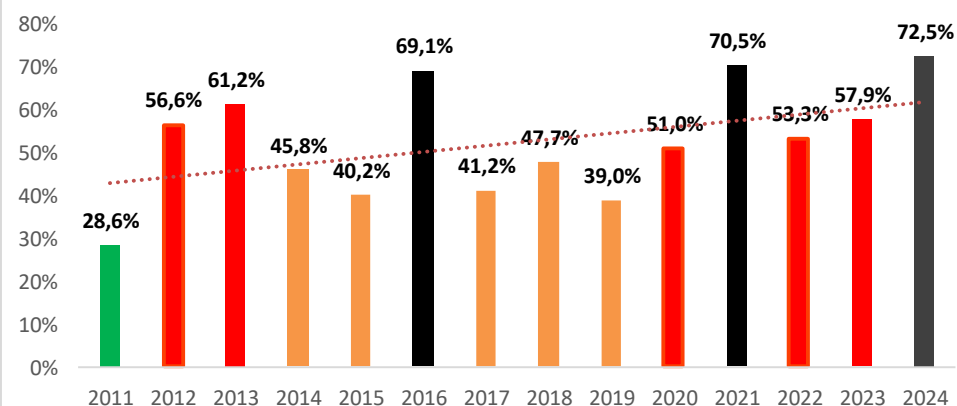
ECHANTILLONNAGES PERDRIX 2024 Données pour le département

Années	nb territoires	Hectares vus	nb compagnies	total oiseaux	jeunes	coqs	poules	adultes	sexe ratio	jeunes par poule d'été	moyenne oiseaux par compagnie	% 2ème couvée	% poules sans jeunes
2024	55	15650	135	766	284	260	222	482	1,17	1,3	5,7	4,9%	72,52%
2023	76	24620	362	2452	1225	648	579	1227	1,12	2,1	6,8	6,1%	57,86%
2022	107	31770	617	4659	2720	1016	923	1939	1,10	2,9	7,6	3,0%	53,30%
2021	114	31420	683	4728	1912	1513	1303	2816	1,16	1,5	6,9	6,7%	70,45%
2020	103	30650	1099	8526	4971	1921	1634	3555	1,18	3,0	7,8	4,5%	50,98%
2019	112	32350	1124	10389	6935	1884	1570	3454	1,20	4,4	9,2	4,3%	38,98%
2018	114	32330	1060	8704	5364	1833	1507	3340	1,22	3,6	8,2	9,7%	47,71%
2017	113	33330	1076	9979	6756	1743	1480	3223	1,18	4,6	9,3	3,5%	41,22%
2016	128	35335	960	6678	2876	2088	1714	3802	1,22	1,7	7,0	15,7%	69,14%
2015	128	34645	1236	11599	7786	2111	1749	3860	1,21	4,5	9,4	7,4%	40,19%
2014	129	37095	1230	10535	6626	2118	1769	3887	1,20	3,7	8,6	8,6%	45,85%
2013	127	36095	1344	9497	4651	2652	2194	4846	1,21	2,1	7,1	30,2%	61,17%
2012	114	33045	1590	11918	6370	3023	2525	5548	1,20	2,5	7,5	13,8%	56,55%
2011	126	35695	2017	20346	14711	3027	2608	5635	1,16	5,6	10,1	4,4%	28,57%

Evolution indice reproduction perdrix
Jeunes par poule d'été



Evolution % poules sans jeunes



Commune	Unité	Sous unité de gestion	nb communes	Hectares échant	compagnies	total oiseaux	jeunes	coqs	poules	adultes	sexe ratio	jeunes par poule d'été	nb oiseaux par Cie	nb oiseaux 2ème couvée	% 2ème couvée	nb poules sans jeunes	% poules sans jeunes
AGENVILLERS	1	NOUVION	2	650	6	35	9	14	12	26	1,17	0,75	5,8	0	0,0%	10	83,33%
AILLY LE HAUT CLOCHER	1	AILLY LE HAUT CLOCHER	1	800	11	55	30	13	12	25	1,08	2,50	5,0	0	0,0%	6	50,00%
BEHEN	2	MOYENNEVILLE	1	600	6	49	25	13	11	24	1,18	2,27	8,2	5	20,0%	7	63,64%
BOUQUEMAISON	9	DOULLENS	1	400	5	28	12	9	7	16	1,29	1,71	5,6	0	0,0%	5	71,43%
BOUZINCOURT	8	ALBERT	1	900	1	5	0	3	2	5	1,50	0,00	5,0	0	0,0%	2	100,00%
BRAILLY CORNEHOTTE	1	CRECY EN PONTHEIU	1	400	5	34	12	11	11	22	1,00	1,09	6,8	0	0,0%	9	81,82%
BRUCAMPS	10	AILLY LE HAUT CLOCHER	1	300	4	24	14	6	4	10	1,50	3,50	6,0	0	0,0%	0	0,00%
CARREPUIS CHAMPIEN	6	ROYE	1	250	5	24	9	8	7	15	1,14	1,29	4,8	2	22,2%	5	71,43%
DOMART EN PONTHEIU	10	DOMART EN PONTHEIU	1	250	3	14	2	7	5	12	1,40	0,40	4,7	0	0,0%	4	80,00%
ENGLEBELMER	9	ACHEUX EN AMIENOIS	1	600	4	27	8	11	8	19	1,38	1,00	6,8	0	0,0%	7	87,50%
EPEHY	7	ROISEL	1	500	2	9	5	2	2	4	1,00	2,50	4,5	0	0,0%	0	0,00%
ESTREES LES CRECY	1	CRECY EN PONTHEIU	1	700	14	92	38	28	26	54	1,08	1,46	6,6	0	0,0%	18	69,23%
FRANLEU	2	SAINT VALERY SUR SOMME	1	350	2	19	9	5	5	10	1,00	1,80	9,5	0	0,0%	4	80,00%
FRESNOY AU VAL	3	MOLLIENS DREUIL	2	600	1	5	0	3	2	5	1,50	0,00	5,0	0	0,0%	2	100,00%
GIC HORNOY WARLUS	3	HORNOY LE BOURG	7	1000	3	22	14	5	3	8	1,67	4,67	7,3	0	0,0%	1	33,33%
GIC 4 MOULINS	5	POIX DE PICARDIE	5	500	1	4	0	2	2	4	1,00	0,00	4,0	0	0,0%	2	100,00%

Commune	Unité	Sous unité de gestion	nb communes	Hectares échant	compagnies	total oiseaux	jeunes	coqs	poules	adultes	sexe ratio	jeunes par poule d'été	nb oiseaux par Cie	nb oiseaux 2ème couvée	% 2ème couvée	nb poules sans jeunes	% poules sans jeunes
GIC DE ROSIERES EN SANTERRE	6	ROSIERES EN SANTERRE	6	1100	19	67	2	35	30	65	1,17	0,07	3,5	0	0,0%	29	96,67%
GIC DU VERMANDOIS	7	PERONNE	8	1200	12	59	9	27	23	50	1,17	0,39	4,9	0	0,0%	20	86,96%
GIC 3 DOMS	4	MONTDIDIER	3	600	3	16	9	4	3	7	1,33	3,00	5,3	5	55,6%		0,00%
GIC VIMEU VERT	2	MOYENNEVILLE	3	1500	5	42	25	9	8	17	1,13	3,13	8,4	0	0,0%	5	62,50%
HERLEVILLE	6	CHAULNES	1	300	1	1	0	1	0	1			1,0			0	
LANCHERES	2	SAINT VALERY SUR SOMME	1	500	5	30	18	7	5	12	1,40	3,60	6,0	1	5,6%	1	20,00%
MENESLIES	2	FRIVILLE ESCARBOTIN	2	400	3	22	5	8	9	17	0,89	0,56	7,3	0	0,0%	8	88,89%
NOYELLES EN CHAUSSEE	1	CRECY EN PONTHEIU	1	300	3	15	1	7	7	14	1,00	0,14	5,0	1	100,0%	6	85,71%
OISEMONT	3	OISEMONT	1	350	4	24	16	4	4	8	1,00	4,00	6,0	0	0,0%	0	0,00%
WOIGNARUE	2	AULT	1	600	7	44	12	18	14	32	1,29	0,86	6,3	0	0,0%	10	71,43%
TOTAUX 2024			nb communes	Hectares vus	compagnies	total oiseaux	jeunes	coqs	poules	adultes	sexe ratio	jeunes par poule d'été	moyenne oiseaux par compagnie	nb oiseaux 2ème couvée	% 2ème couvée	nb poules sans jeunes	% poules sans jeunes
			55	15650	135	766	284	260	222	482	1,17	1,28	5,7	14	4,9%	161	72,52%